



Agrisano Pencas
Prévoyance professionnelle

Agrisano Pencas
Berufliche Vorsorge

Rapport de gestion 2019



Sommaire

I	Organes et contrôles	3
	Conseil de fondation	3
	Commission de placement	3
	Comité SCI	3
	Expert en prévoyance professionnelle	3
	Organe de révision	3
	Autorité de surveillance	3
	Secrétariat général	3
	Direction	3
	Secrétariat	3
II	Activités	4
	Conseil de fondation	4
	Commission de placement	4
	Secrétariat	5
	Exploitations et personnes assurées	5
	Masse salariale assurée et cotisations	6
	Chiffres clés	6
III	Résultat comptable	7
IV	Expertise actuarielle	8
V	Contexte politique	8
VI	Considérations finales	9
VII	Bilan, compte d'exploitation et annexe	9
VIII	Rapport de l'organe de révision	9

I Organes et contrôles

L'organe suprême de l'Agrisano Pencas est le **Conseil de fondation**, qui est composé de façon paritaire (nombre identique de représentants des employés et des employeurs).

La **Commission de placement** est responsable de l'application de la stratégie des placements définie par le Conseil de fondation et garantit le respect du règlement en matière de placements.

Le **Comité SCI**, nommé par le Conseil de fondation, soutient le secrétariat dans la surveillance et le maintien du système de contrôle interne (SCI).

Le **secrétariat et la direction** assurent les activités opérationnelles de l'Agrisano Pencas.

Le **secrétariat général** assiste le secrétariat et la direction dans la préparation des séances et soutient le Comité SCI et le secrétariat dans la mise en œuvre du SCI.

L'**expert en prévoyance professionnelle** vérifie périodiquement si l'Agrisano Pencas offre la garantie qu'elle peut remplir ses obligations et si les conditions réglementaires concernant les prestations et le financement répondent aux obligations légales.

L'**organe de révision** nommé par le Conseil de fondation vérifie annuellement les activités de l'Agrisano Pencas (révision intermédiaire et révision finale).

L'**autorité de surveillance** veille à ce que l'Agrisano Pencas, l'organe de révision et l'expert en prévoyance professionnelle respectent les prescriptions légales.

La **Commission de haute surveillance** a la tâche d'assurer une surveillance homogène des autorités de surveillance.

Conseil de fondation

Représentants des employeurs (2017–2020)

Markus Hausammann, Langrickenbach, **Président**

Paul Odermatt, Stans

Annekäthi Schluemp-Bieri, Schnottwil

Theres Weber-Gachnang, Uetikon am See

Andreas Wyss, Kirchberg

Gabriel Yerly, Berlens

Représentants des employés (2017–2020)

Paul Sommer, Riniken, **Vice-président**

Ursula Gränicher, Schalunen

Alfons Grünenfelder, Schneisingen

Andreas Ryser-Werren, Rohrbach

Hannes Seiler, Rosshäusern

Marlies Simonetta, Dietwil

Commission de placement

Markus Hausammann, Langrickenbach, **Président**

Paul Sommer, Riniken, **Vice-président**

Christian Kohli, Brugg

Comité SCI

Markus Hausammann, Langrickenbach, **Président**

Paul Sommer, Riniken, **Vice-président**

Christian Kohli, Brugg

Sandra Windisch, Densbüren

Expert en prévoyance professionnelle

Guido Aggeler, Swiss Life Pension Services AG
General-Guisan-Quai 40, 8022 Zurich

Organe de révision

Roland Furger, Balmer Etienne AG
Kauffmannweg 4, 6003 Lucerne

Autorité de surveillance

BVG- und Stiftungsaufsicht Aargau (BVSA)
Schlossplatz 1, 5001 Aarau

Secrétariat général

Peter Kopp, Secrétaire général

Direction

Christian Kohli, Directeur

Monika Tschümperlin, Responsable de l'administration et Directrice adjointe

Sandra Windisch, Responsable des finances

Secrétariat

Fin 2019, le secrétariat disposait d'un effectif de 14,78 Emplois à plein temps (direction comprise).

II Activités

Conseil de fondation

Lors de sa séance du 11 avril 2019, le Conseil de fondation a approuvé le rapport annuel 2018, les comptes annuels 2018, le budget définitif 2019 ainsi que le rapport actuel sur le SCI. Les placements de capitaux ont dégagé en 2018 un très mauvais résultat avec une performance de $-4,1\%$, calculée sur l'ensemble de la fortune. Le taux de couverture a baissé de $124,6\%$ à $116,8\%$. Malgré ce développement défavorable, la situation financière de l'Agrisano Pencas demeure bonne. En outre, le Conseil de fondation a pu constater une évolution remarquable des placements au premier trimestre de 2019. Le Conseil de fondation a décidé de verser de nouveau un montant spécial de 1 000 francs aux personnes retraitées. Les assurés qui vivent le plus souvent dans des conditions modestes apprécient beaucoup ce geste. Le Conseil de fondation a choisi la société Balmer-Etienne AG de Lucerne comme organe de révision pour l'année en cours. Il a approuvé un avenant au règlement de prévoyance LPP qui permet aux assurés de toucher leur prestation de vieillesse par étapes, répondant ainsi à un besoin qui est également de plus en plus manifeste chez les destinataires de l'Agrisano Pencas.

A l'occasion de sa séance du 13 novembre 2019, le Conseil de fondation a pris connaissance du déroulement des affaires de l'année en cours et en particulier de l'évolution très positive des placements jusqu'à la date de la séance. Il a été informé de la nouvelle directive technique (DTA 4) de la Chambre Suisse des experts en caisses de pension pour le calcul du taux d'intérêt technique. Le Conseil de fondation a approuvé le budget des frais administratifs et d'investissement 2020 et a décidé de ne pas adapter les rentes subrogatoires. Il a approuvé les tarifs pour l'année 2019, lesquels n'ont subi aucune modification par rapport à l'année précédente. En outre, le Conseil de fondation a renoncé à cette date à accorder une rémunération supplémentaire pour l'année en cours.

En février 2020, le Conseil de fondation a décidé par voie de circulaire de constituer des provisions, grevant les comptes 2019 à hauteur de 7,415 millions de francs au total, pour une rémunération supplémentaire en 2019 et pour la baisse du taux d'intérêt technique (cf. également chapitre III Résultat comptable).

Commission de placement

Durant l'année sous revue, la Commission de placement a été associée à toutes les activités de placement importantes et a été informée régulièrement de l'évolution des placements par des rapports trimestriels et deux séances. Au cours des séances et au moyen de résolutions par voie de circulaire, il a fallu prendre des décisions pour un total de 53,4 millions de francs. En raison de la croissance persistante de l'endettement mondial, une grande importance est accordée à une stratégie de placement conservatrice qui mise sur la préservation du capital et les revenus à long terme. A cet effet, la commission a décidé de procéder à d'autres remaniements au niveau des fonds obligataires en investissant dans des titres individuels pour un total de 24,8 millions de francs.

L'évolution des marchés des capitaux a été, tout au long de l'année, très positive. Les plus fortes hausses ont eu lieu au premier et dernier trimestre. Des reculs notables ont été enregistrés pendant les mois de mai et d'août. L'indice de performance nette, calculé sur la base des prescriptions comptables Swiss GAAP FER 26, a atteint $9,30\%$ sur l'ensemble de la fortune. Après retranchement des liquidités, cette performance nette s'élevait à $10,45\%$ et était donc supérieure à l'indice de référence (Pictet LPP-25 au 31.12.2019 $8,57\%$).

Secrétariat

La direction a pu, durant l'année sous revue, traiter ses affaires dans le cadre de huit séances au total et d'une retraite de deux jours.

En 2019, les activités du secrétariat ont suivi leur cours normal. Des structures allégées et des distances réduites ont permis une gestion rationnelle des affaires opérationnelles. La facturation s'est déroulée sans des problèmes particuliers. Le rythme de travail des années précédentes a pu être tenu. Les étrangers titulaires d'une autorisation de courte durée représentaient la majorité de nos assurés. De ce fait, le taux de fluctuation était très élevé. Durant l'année sous revue, 5 261 entrées et 4 381 sorties ont été enregistrées, ce qui correspond à une augmentation de 8 % par rapport à l'année précédente. Malgré la simplicité des procédures, les mutations ont entraîné une importante charge de travail administratif. Le traitement des rentes invalidité, survivant et vieillesse était très complexe et laborieux. Pendant l'année sous revue, 65 nouvelles personnes ont eu droit à une rente. Il convient toutefois de relever une nouvelle fois que, comparée au reste de la branche, la part des bénéficiaires de rente par rapport aux assurés actifs demeure très faible, ce qui se traduit par des retombées positives aussi bien sur les charges de sinistres que sur les frais administratifs. Les frais administratifs (en fonction du nombre d'assurés) ont légèrement augmenté par rapport à l'année précédente et atteignent à nouveau les chiffres de 2017. Comparés au reste de la branche, ils restent à un niveau très bas. Ils s'élevaient à 116 francs en 2019 (2018: 112 francs, 2017: 117 francs) par assuré actif, respectivement à 113 francs (2018: 109 francs, 2017: 114 francs) en moyenne pour les assurés actifs et ceux touchant une rente. Nous ne ménages pas nos efforts pour maintenir ces frais le plus bas possible et garder ainsi notre avance sur la concurrence.

Le site www.agrisano.ch se révèle très utile et facilite grandement la collaboration entre les exploitations affiliées et l'administration. Son développement se poursuivra en fonction des besoins.

Exploitations et personnes assurées

Fin 2019, le nombre d'exploitations affiliées a augmenté de 3,29 % (année précédente: 3,95 %). Avec + 5,61 %, la hausse du nombre d'assurés – il s'agit des prises d'emploi de 2018 en raison du paiement à terme échu – a été plus forte que l'année précédente (+ 1,63 %).

Le très faible nombre de personnes assurées par exploitation affiliée constitue une particularité de l'Agrisano Pencas. En moyenne, ces exploitations emploient seulement 1,22 personne (année précédente: 1,19), soumise à la prévoyance professionnelle. Au fil des ans, une croissance structurelle peut certes être constatée chez l'Agrisano Pencas, mais le nombre fortement bas d'assurés par exploitation affiliée s'en retrouve influencé de manière minime.

Structure des exploitations affiliées:

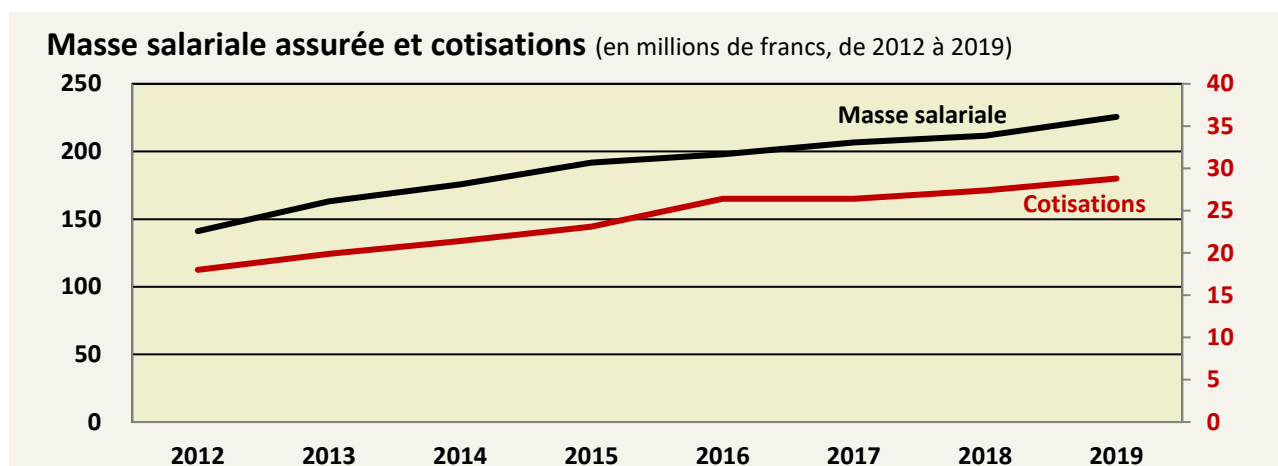
(prises d'emploi de 2018, entre parenthèses prises d'emploi de 2017, en raison du paiement à terme échu)

	Part des exploitations avec:	Part des assurés dans exploitations avec:
moins de 4 employés	85,8 % (86,4 %)	42,3 % (43,1 %)
entre 4 et 10 employés	11,2 % (10,7 %)	22,1 % (21,3 %)
entre 11 et 50 employés	2,6 % (2,5 %)	18,3 % (18,4 %)
plus de 51 employés	0,5 % (0,5 %)	17,4 % (17,2 %)

Masse salariale assurée et cotisations

En 2019, la masse salariale assurée a atteint 225,6 millions de francs, augmentant ainsi de 6,6 % en glissement annuel.

Le volume des cotisations (y compris les dépôts et retraits des réserves de cotisations de l'employeur) affichait 28,8 millions de francs au total, en hausse de 1,4 million de francs par rapport à l'année précédente. Les cotisations résultant des emplois, c'est-à-dire le volume des cotisations épuré des dépôts et des retraits des réserves de cotisations de l'employeur, ont à elles seules augmenté de 1,8 million de francs (+6,6 %) par rapport à l'année d'avant. Cette valeur révèle que l'année 2019 (prises d'emploi de 2018) a connu une croissance supérieure à la moyenne.



Chiffres clés

Valeurs au 31.12.2019, entre parenthèses valeurs au 31.12.2018

Fondation commune pour l'agriculture	créée en 1984
Nombre d'exploitations affiliées	12 877 (12 453)
Nombre d'assurés actifs	15 689 (14 809)
Nombre de bénéficiaires d'une rente	543 (519)
Taux de conversion LPP	6,8 % (6,8 %)
Taux de conversion régime surobligatoire	5,96 % (6,08 %)
Taux d'intérêt LPP et régime surobligatoire	2,0 % (2,0 %)
Avoirs de prévoyance	350,1 mio. CHF (298,1 mio. CHF)
Taux d'intérêt technique	2,00 % (2,00 %)
Méthode de financement des prestations de vieillesse	Primauté des cotisations
Méthode de financement des prestations de risque Plan A	Primauté des cotisations
Méthode de financement des prestations de risque Plan B et C	Primauté des prestations
Répondant des risques	Autonomie totale
Taux de couverture	122,8 % (116,9 %)
Frais administratifs par personne (actifs uniquement)	CHF 116.– (CHF 112.–)*
Frais administratifs par personne (actifs et retraités)	CHF 113.– (CHF 109.–)*

* Le calcul des frais administratifs se base sur la méthode uniforme et transparente d'inter-pension (www.interpension.ch).

III Résultat comptable

Les comptes annuels ont été établis conformément aux dispositions de la LPP, sur la base de la directive Swiss GAAP FER 26. L'année 2019 s'est révélée excellente pour les caisses de pension en ce qui concerne le troisième cotisant que sont les marchés financiers. Durant l'année sous revue, l'Agrisano Pencas a affiché un rendement de + 9,3 % sur l'ensemble de la fortune. L'appréciation de cette remarquable performance ne doit toutefois pas occulter le fait que les revenus des placements ont contribué seulement pour une petite part au résultat financier et que la majeure partie de ce résultat est à attribuer à des gains de cours non réalisés. De ce fait, le contexte demeure exigeant pour les placements financiers. Par ailleurs, le résultat positif des activités d'assurance a lui aussi contribué au très bon résultat d'exploitation.

L'excellente performance des placements a permis de constituer des provisions, grevant les comptes annuels 2019 à hauteur de 7,415 millions de francs au total, pour la baisse du taux d'intérêt de 0,5 % et une rémunération supplémentaire de 1 %. Malgré ces mesures onéreuses, les réserves de fluctuation de valeur requises ont pu être constituées dans leur totalité. En outre, l'Agrisano Pencas affichait des fonds libres à hauteur de 2,259 millions de francs au 31 décembre 2019.

Pour les détails du résultat des comptes, nous renvoyons au chapitre VII, au bilan, au compte d'exploitation et à l'annexe.

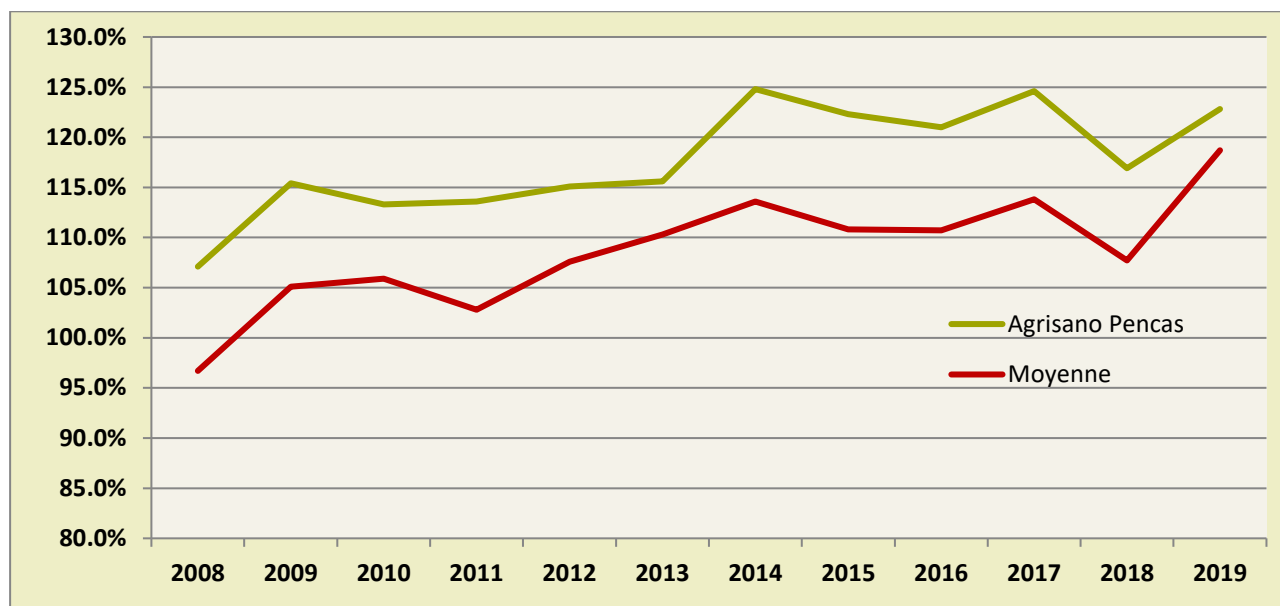
Evolution du taux de couverture et des réserves de fluctuation de valeur depuis le 31.12.2008:

	Taux de couverture*	Etat RFV**	Fonds libres en millions de francs
31.12.2008	107,1 %	44,78 %	-
31.12.2009	115,4 %	97,14 %	-
31.12.2010	113,3 %	76,89 %	-
31.12.2011	113,6 %	75,10 %	-
31.12.2012	115,1 %	92,87 %	-
31.12.2013	115,6 %	74,38 %	-
31.12.2014	124,8 %	100,00 %	3,437
31.12.2015	122,3 %	98,24 %	-
31.12.2016	121,0 %	92,58 %	-
31.12.2017	124,6 %	100,00 %	0,424
31.12.2018	116,9 %	88,83 %	-
31.12.2019	122,8 %	100,00%	2,529

* Degré de couverture selon l'art. 44 OPP 2 / Chiffre 59 de l'annexe compte d'exploitation

** Valeur effective des réserves de fluctuation de valeur (RFV) en % de la valeur cible / Chiffre 62 de l'annexe compte d'exploitation

Taux de couverture de l'Agrisano Pencas et moyenne des institutions de prévoyance de droit privé



Source pour la moyenne: moniteur des caisses de pension de Swisscanto (institutions de prévoyance de droit privé)

IV Expertise actuarielle

L'expertise actuarielle est réalisée tous les trois ans. L'expertise au 31 décembre 2016 a été établie par des experts de la prévoyance professionnelle en juin 2017. Elle révèle que l'Agrisano Pencas peut se targuer d'une excellente situation financière et qu'elle peut en tout temps satisfaire les revendications de ses destinataires.

Une nouvelle expertise au 31 décembre 2019 sera établie par des experts durant la première moitié de 2020. La Chambre Suisse des experts en caisses de pension a adopté le 25 avril 2019 une nouvelle directive technique (DTA 4) pour le calcul du taux d'intérêt technique. Le 20 juin 2019, la Commission de haute surveillance de la prévoyance professionnelle a reconnu la DTA 4 comme standard minimal. La recommandation pour le taux d'intérêt technique constituera ainsi un point important de l'expertise actuarielle. Dans cette perspective, le Conseil de fondation a pris les devants et déjà constitué des provisions (cf. également le chapitre III Résultat comptable).

V Contexte politique

Comme l'année d'avant, la réforme de la prévoyance vieillesse a constitué un thème majeur de la politique sociale en 2019. Le 19 mai 2019, les électeurs suisses ont accepté la loi fédérale relative à la réforme fiscale et au financement de l'AVS (RFFA) par 66,4 % des voix. Le 28 août 2019, le Conseil fédéral a adopté le message relatif à la stabilisation de l'AVS (AVS 21) qui correspond au projet mis en consultation, si l'on tient compte du fait que le financement supplémentaire a été décidé dans le cadre de la RFFA. Le train de réformes AVS 21 se limite principalement à des mesures dans le domaine du premier pilier, mais les ajustements proposés concernant la flexibilisation du départ à la retraite et l'âge de la retraite des femmes devraient également être appliqués au deuxième pilier.

Le 2 juillet 2019, les partenaires sociaux mandatés par le Conseil fédéral ont présenté le modèle élaboré conjointement pour la réforme du deuxième pilier, le compromis dit des partenaires sociaux. Le modèle est soutenu par

l'Union patronale suisse, l'Union syndicale suisse et Travail.Suisse. L'Union suisse des arts et métiers, qui y avait participé initialement, n'a pas pu appuyer le compromis et a présenté sa propre solution. Les opinions sur la manière de résoudre les problèmes en soi incontestés du deuxième pilier sont également diamétralement opposées dans d'autres milieux. Il ne se passe pas une semaine sans que des associations ou groupements divers présentent de nouveaux modèles de réforme. Le 13 décembre 2019, malgré des critiques parfois virulentes, le Conseil fédéral a ouvert la consultation sur la réforme de la prévoyance professionnelle (réforme LPP) et repris le modèle des partenaires sociaux sans procéder à des modifications notables. La mesure la plus contestée du compromis des partenaires sociaux est sans doute le supplément de rente pour la génération de transition qui doit être financé selon le principe de la répartition. Un autre point du compromis est l'augmentation massive du salaire assuré pour les bas revenus. Les employeurs du secteur agricole et leur personnel seraient très touchés par ces mesures.

VI Considérations finales

L'Agrisano Pencas peut tirer un bilan positif de l'exercice 2019. Les pertes de l'année précédente ont pu être compensées. Avec un taux de couverture de 122,8 %, la situation financière se révèle très solide. Il y a cependant une ombre au tableau étant donné que l'excellent résultat de 2019 est en grande partie imputable aux gains de cours non réalisés. En raison de la part très faible de retraités, les taux de conversion très élevés n'ont pas affecté notablement la fondation jusqu'ici. Mais, à long terme, la part de retraités augmentera également pour l'Agrisano Pencas. Cela pourra conduire à l'avenir, notamment dans le domaine de la prévoyance surobligatoire, à des solidarités non voulues. Si les taux de conversion des rentes ne peuvent pas être abaissés au même rythme que l'évolution de la structure des assurés, des provisions techniques élevées devront être constituées.

Nous remercions les collaborateurs et collaboratrices de l'Agrisano Pencas et de nos partenaires pour le travail accompli. Grâce à leur engagement sans faille, nous pouvons gérer avec succès et à des conditions avantageuses les affaires de la prévoyance professionnelle dans un contexte des plus exigeants.

VII Bilan, compte d'exploitation et annexe

Voir annexe à partir de la page 10.

VIII Rapport de l'organe de révision

Voir annexe à partir de la page 27 (non numérotée).

Agrisano Pencas

Le président
Markus Hausammann

Le directeur
Christian Kohli

Jahresrechnung 2019
(Bilanz, Betriebsrechnung und Anhang)

Agrisano Pencas



Stiftungsratspräsident



Leiterin Finanzen

BILANZ

Index Anhang

31.12.2019

31.12.2018

CHF

CHF

AKTIVEN

Vermögensanlagen		365'863'700.96	313'386'301.69
Flüssige Mittel		16'004'678.96	48'098'552.44
Eidg. Steuerverwaltung		433'210.74	445'502.69
Debitoren	71	1'028'010.36	837'380.16
Guthaben Sicherheitsfonds		252'199.90	246'148.40
Marchzinsen		833'590.00	548'308.00
Kapitalanlagen	63	347'312'011.00	263'210'410.00
Aktive Rechnungsabgrenzung	72	1'564'070.35	1'124'885.75
Total Aktiven		367'427'771.31	314'511'187.44

PASSIVEN

Verbindlichkeiten	73	399'485.81	908'628.10
Freizügigkeitsleistungen und Renten		198'168.61	730'855.36
Andere Verbindlichkeiten		201'317.20	177'772.74
Passive Rechnungsabgrenzung	74	10'436'977.20	9'103'758.50
Arbeitgeber-Beitragsreserve	65	6'469'413.40	6'408'561.55
Beitragsreserve ohne Verwendungsverzicht		6'469'413.40	6'408'561.55
Vorsorgekapitalien und technische Rückstellungen	58	285'208'761.23	255'088'999.22
Vorsorgekapital Aktive Versicherte	52	219'209'454.23	199'788'388.22
Vorsorgekapital Rentner	54	44'893'307.00	41'205'611.00
Technische Rückstellungen	57	21'106'000.00	14'095'000.00
Wertschwankungsreserve	62	62'384'126.00	43'001'240.07
Freie Mittel		2'529'007.67	0.00
Stand zu Beginn der Periode		0.00	424'072.91
Ertrags- (+) / Aufwandüberschuss (-)		2'529'007.67	-424'072.91
Total Passiven		367'427'771.31	314'511'187.44

BETRIEBSRECHNUNG

Index Anhang

2019

2018

CHF

CHF

Ordentliche und übrige Beiträge und Einlagen		28'798'176.80	27'408'578.50
Beiträge Arbeitnehmer		14'093'245.10	13'223'216.45
Beiträge Arbeitgeber		14'093'245.10	13'223'216.45
Entnahme aus Arbeitgeber-Beitragsreserve	65	-232'651.15	-160'586.70
Einlagen in die Arbeitgeber-Beitragsreserve	65	201'070.75	512'800.00
Sicherheitsfonds (Beiträge und Zuschüsse)		643'267.00	609'932.30
Eintrittsleistungen	52	24'902'172.84	19'835'897.23
Freizügigkeitseinlagen		24'015'861.29	19'676'773.94
Einzahlungen Scheidung		867'061.55	138'222.74
Rückzahlungen WEF-Vorbezüge		19'250.00	20'900.55
Zufluss aus Beiträgen und Eintrittsleistungen		53'700'349.64	47'244'475.73
Reglementarische Leistungen		-5'362'185.09	-4'679'981.82
Altersrenten		-1'826'352.00	-1'603'465.20
Hinterlassenenrenten		-340'423.40	-346'212.90
Invalidenrenten		-828'370.90	-730'734.25
Kapitalleistungen Alter (Art. 14/5)		-2'080'336.19	-1'453'082.73
Barwertleistungen Alter (Art. 8/3, 8/4, 14/5/3)		-153'003.00	-147'611.00
Kapitalleistungen Hinterlassene (Art. 18/1 u. Art. 20)		-87'663.60	-381'573.74
Barwertleistungen Hinterlassene (Art. 8/3, 8/4, 18/3)		0.00	-17'302.00
Barwertleistungen Invalidität (Art. 8/3, 8/4, 16/3)		-46'036.00	0.00
Ausserreglementarische Leistungen		-451'000.00	-436'000.00
Sonderbeitrag Pensionierte		-451'000.00	-436'000.00
Austrittsleistungen		-24'815'871.83	-21'698'320.44
Freizügigkeitsleistungen bei Austritt		-24'304'387.93	-20'061'496.70
Freizügigkeitsleistung Scheidung		-172'932.80	-1'284'952.25
WEF-Vorbezüge		-338'551.10	-351'871.49
Abfluss für Leistungen und Vorbezüge		-30'629'056.92	-26'814'302.26
Auflösung/Bildung Vorsorgekapitalien, technische Rückstellungen und Beitragsreserven		-30'088'181.61	-19'551'275.50
Auflösung/Bildung Vorsorgekapital Aktive Versicherte	52	-15'766'484.51	-12'955'996.80
Auflösung/Bildung Vorsorgekapital Rentner	54	-2'863'584.00	-3'581'940.00
Verzinsung des Sparkapitals	52	-3'669'684.10	-4'921'220.40
Verzinsung DK Rentner	54	-824'112.00	-827'905.00
Auflösung/Bildung von Beitragsreserven	65	31'580.40	-352'213.30
Auflösung (+) / Zuweisung (-) technische Rückstellungen	57	-7'011'000.00	3'088'000.00
Mutationserfolg	52	15'102.60	0.00
Versicherungsaufwand		-206'384.80	-194'824.80
Beiträge an Sicherheitsfonds		-206'384.80	-194'824.80
Netto-Ergebnis aus dem Versicherungsteil		-7'223'273.69	684'073.17
Netto-Ergebnis aus Vermögensanlage	64	31'608'018.51	-12'709'738.80
Zinsertrag		520'816.62	490'340.78
Wertschriftenertrag		5'087'009.03	4'675'373.93
Realisierte Kursgewinne		3'570'798.01	-1'354'155.75
Buchgewinn/Verlust		24'847'524.88	-14'311'074.38
Verwaltungsaufwand der Vermögensanlage		-2'111'671.38	-2'001'697.78
Zins Arbeitgeber-Beitragsreserve	65	-92'432.25	-16.45
Zinsen auf Destinatärsleistungen		-214'026.40	-208'509.15

Sonstiger Erfolg		369'843.45	-283'269.54
Übrige Erträge		60'481.80	157'584.81
Übrige Aufwände		0.00	0.00
Erträge aus Vertragsübernahmen		0.00	0.00
Erträge aus erbrachten Dienstleistungen		198.00	704.95
Zinsabgrenzung 2018 bzw. 2017 (Nachschüssigkeit)	31	244'974.00	-435'853.40
Debitorenverluste	75	64'189.65	-5'705.90
Verwaltungsaufwand		-2'842'694.67	-2'623'689.67
Allgemeine Verwaltung	76	-2'778'536.77	-2'559'415.17
Marketing und Werbung		-10'770.00	-10'770.00
Revisionsstelle		-20'761.85	-28'677.80
Experte für berufliche Vorsorge		-19'768.40	-14'475.75
Aufsichtsbehörde		-12'857.65	-10'350.95
Ertrags- (+) / Aufwandüberschuss (-) vor Bildung			
Wertschwankungsreserve		21'911'893.60	-14'932'624.84
Auflösung (+) / Bildung (-) Wertschwankungsreserve	62	-19'382'885.93	14'508'551.93
Ertrags- (+) / Aufwandüberschuss (-)		2'529'007.67	-424'072.91

ANHANG

1 Grundlagen und Organisation

11 Rechtsform und Zweck

Die Agrisano Pencas bezweckt die Durchführung der beruflichen Vorsorge für die landwirtschaftlichen Arbeitnehmer der angeschlossenen Arbeitgeber und bäuerlichen Organisationen, für selbständigerwerbende Bauern als Mitglieder eines der Stiftung angeschlossenen Betriebes oder Organisation, sowie deren mitarbeitende Familienmitglieder, ferner für die Hinterlassenen und Personen, für welche die Begünstigten bis zuletzt gesorgt haben, bei Alter, Tod, Krankheit, Unfall, Invalidität, Arbeitslosigkeit und unverschuldeter Notlage.

12 Registrierung BVG und Sicherheitsfonds

Die Stiftung erfüllt das BVG-Obligatorium und ist im Register für die berufliche Vorsorge eingetragen. Sie entrichtet dem Sicherheitsfonds BVG Beiträge.

13 Angabe der Urkunde und Reglemente

Stiftungsurkunde	01.01.2014
Organisationsreglement	31.12.2017
Vorsorgereglement 2018 (inkl. Nachtrag gültig ab 01.01.2020)	01.01.2018
Reglement zur Teilliquidation	01.01.2016
Reglement über die Kapitalanlagen	31.12.2017
Reglement Rückstellungen und Schwankungsreserve	31.12.2015
Reglement Internes Kontrollsystem (IKS)	11.04.2014
Reglement Verwaltungskosten und Vertragsauflösung	01.03.2016

14 Oberstes Organ, Geschäftsführung und Zeichnungsberechtigung

<u>Vorname Name</u>	<u>Funktion</u>	<u>Amts-dauer</u>	<u>AG / AN</u>
Markus Hausammann	Präsident *)**)	2017 - 2020	AG
Paul Sommer	Vize-Präsident *)**)	2017 - 2020	AN
Ursula Gränicher	Mitglied	2017 - 2020	AN
Alfons Grünenfelder	Mitglied	2017 - 2020	AN
Paul Odermatt	Mitglied	2017 - 2020	AG
Andreas Ryser-Werren	Mitglied	2017 - 2020	AN
Hannes Seiler	Mitglied	2017 - 2020	AN
Marlies Simonetta	Mitglied	2017 - 2020	AN
Annekäthi Schlupe-Bieri	Mitglied	2017 - 2020	AG
Theres Weber-Gachnang	Mitglied	2017 - 2020	AG
Andreas Wyss	Mitglied	2017 - 2020	AG
Gabriel Yerly	Mitglied	2017 - 2020	AG

*) Der Präsident und der Vize-Präsident zeichnen kollektiv zu zweien

***) Mitglied Anlageausschuss

<u>Vorname Name</u>	<u>Funktion</u>	<u>Zeichnungsberechtigung</u>
Christian Kohli	Geschäftsführer **)	kollektiv zu zweien
Monika Tschümperlin	Leiterin Administration	kollektiv zu zweien
Sandra Windisch	Leiterin Finanzen	kollektiv zu zweien

**) Mitglied Anlageausschuss

Adresse	Agrisano Pencas Laurstrasse 10, 5200 Brugg
Telefon	Tel. 056 461 78 11
Email	pencas@agrisano.ch
Internet	www.agrisano.ch

15 Experten, Revisionsstelle, Berater, Aufsichtsbehörde

Experte für die berufliche
Vorsorge Swiss Life Pension Services AG, 8002 Zürich
Guido Aggeler

Revisionsstelle Balmer-Etienne AG, Kauffmannweg 4, 6003 Luzern
Roland Furger (Leitender Revisor)

Aufsichtsbehörde BVG- und Stiftungsaufsicht Aargau (BVSA)
Bleichemattstrasse 7
5001 Aarau

Der Experte für die berufliche Vorsorge, Guido Aggeler, ist auf der Liste der zugelassenen Experten/innen von der Oberaufsichtskommission für Berufliche Vorsorge (OAK BV) aufgeführt.
Der leitende Revisor, Roland Furger, ist auf der Liste der registrierten Revisionsdienstleistern von der Eidg. Revisionsaufsichtsbehörde (RAB), als Revisionsexperte aufgeführt.

16 Angeschlossene Arbeitgeber

	31.12.2019	31.12.2018
Angeschlossene Arbeitgeber	Anzahl 12'877	Anzahl 12'453
Total	12'877	12'453

2 Aktive Mitglieder und Rentner

21 Aktive Versicherte		31.12.2019	31.12.2018
Männer		10'841	10'399
Frauen		4'848	4'410
Total		15'689	14'809
Entwicklung der aktiven Versicherten		2019	2018
Stand am 1.1.		14'833	14'571
Männer	Zugänge	3'407	3'081
	Abgänge	-2'981	-2'924
	Nachträgliche Mutationen Vorjahre	0	16
Frauen	Zugänge	1'830	1'503
	Abgänge	-1'400	-1'422
	Nachträgliche Mutationen Vorjahre	0	8
		15'689	14'833
22 Rentenbezüger		31.12.2019	31.12.2018
Altersrenten		290	265
Invalidenrenten		135	132
Invaliden-Kinderrenten		43	45
Ehegattenrenten		49	52
Waisenrenten		26	25
Total		543	519
Entwicklung der Rentenbezüger		2019	2018
Altersrenten			
Stand am 1.1.		265	244
Zugänge		35	28
Abgänge		-10	-7
Stand am 31.12.		290	265
Invalidenrenten			
Stand am 1.1.		132	138
Zugänge		13	13
Abgänge		-10	-19
Stand am 31.12.		135	132
Invaliden-Kinderrenten			
Stand am 1.1.		45	51
Zugänge		5	3
Abgänge		-7	-9
Stand am 31.12.		43	45
Ehegattenrenten			
Stand am 1.1.		52	47
Zugänge		6	8
Abgänge		-9	-3
Stand am 31.12.		49	52
Waisenrenten			
Stand am 1.1.		25	23
Zugänge		6	9
Abgänge		-5	-7
Stand am 31.12.		26	25

3 Art der Umsetzung des Zwecks

31 Erläuterung des Vorsorgeplans

Die Stiftung führt fünf unterschiedliche Vorsorgepläne für die unter Punkt 11 genannten Personen. Die Pläne sind im BVG-Vorsorgereglement vom 1. Januar 2018 detailliert aufgeführt. Das Prämieninkasso erfolgt jeweils nachschüssig.

32 Finanzierung, Finanzierungsmethode

Beim Plan A handelt es sich um einen reinen Beitragsprimats-Plan, das heisst sowohl die Altersleistungen wie auch die Leistungen für Tod und Invalidität richten sich nach dem individuell vorhandenen Sparguthaben.

Beim Plan B werden die Leistungen für das Alter wie beim Plan A, diejenigen für Tod und Invalidität in % des versicherten Lohnes festgelegt.

Beim Plan C werden die Leistungen für das Alter und die Hinterlassenen wie beim Plan A, diejenigen für die Invalidität wie beim Plan B berechnet.

Bei den Plänen E und F handelt es sich um ergänzende Sparpläne zu den Plänen A, B und C.

Die Beiträge werden zu gleichen Teilen von den Arbeitgebenden und Arbeitnehmenden erbracht. Die Arbeitgebenden können freiwillig höhere Beiträge leisten.

33 Weitere Informationen zur Vorsorgetätigkeit

Am 15.11.2018 hat der Stiftungsrat aufgrund der Tatsachen, dass die Stiftung per Ende 2018 über keine freien Mittel verfügt und die Sollrendite nicht erreichen wird, beschlossen, dass eine Teuerungsanpassung der überobligatorischen Renten per 2019 nicht angezeigt ist.

4 Bewertungs- und Rechnungslegungsgrundsätze, Stetigkeit

41 Bestätigung über Rechnungslegung nach Swiss GAAP FER 26

Diese Jahresrechnung entspricht den Vorschriften von Swiss GAAP FER 26.

42 Buchführungs- und Bewertungsgrundsätze

Die Buchführungs- und Bewertungsgrundsätze entsprechen den Vorschriften von Art. 47, 48 und 48a BVV 2 sowie Swiss GAAP FER 26. Verbucht sind aktuelle bzw. tatsächliche Werte per Bilanzstichtag.

- Währungsumrechnung: Kurse per Bilanzstichtag
- Flüssige Mittel, Forderungen, Verbindlichkeiten: Nominalwert
- Wertschriften: Kurswert, Marchzinsen werden berücksichtigt
- Immobilien (Direkt-Anlagen): Ertragswert
- Abgrenzung: Best mögliche Schätzung durch die Geschäftsführung.
- Vorsorgekapitalien und technische Rückstellungen: Berechnung durch Experten für die berufliche Vorsorge.
- Sollwert der Wertschwankungsreserve: Nach der Praktiker-Methode.

5 Versicherungstechnische Risiken / Risikodeckung / Deckungsgrad

51 Art der Risikodeckung, Rückversicherungen

Die Pensionskasse ist voll autonom. Sie trägt die versicherungstechnischen Risiken für Alter, Tod und Invalidität selber, ebenso die Anlagerisiken auf den Vermögensanlagen.

52 Entwicklung und Verzinsung der Sparguthaben im Beitragsprimat	31.12.2019	31.12.2018
	CHF	CHF
Stand der Sparguthaben am 1.1.	199'788'388.22	181'911'171.02
Sparbeiträge Arbeitnehmer	10'925'073.78	10'133'284.60
Sparbeiträge Arbeitgeber	10'925'073.78	10'133'284.60
Freizügigkeitseinlagen	24'015'861.29	19'676'773.94
Einzahlungen Scheidung	867'061.55	138'222.74
Rückzahlung WEF-Vorbezüge	19'250.00	20'900.55
Freizügigkeitsleistungen bei Austritt	-24'304'387.93	-20'061'496.70
Freizügigkeitsleistungen Scheidung	-172'932.80	-1'284'952.25
WEF-Vorbezüge	-338'551.10	-351'871.49
Auflösung zu Gunsten DK Rentner	-3'802'925.26	-3'448'579.72
Auflösung zu Gunsten DK Rentner (Art. 8/3, 8/4, 14/5/3, 16/3, 18/3)	-199'039.00	-164'913.00
Kapitalauszahlungen (Art. 14/5, 18/1, 20)	-2'167'999.79	-1'834'656.47
Verzinsung des Sparkapitals (2.00 % / 3.00 %)	3'669'684.10	4'921'220.40
Mutationserfolg	-15'102.60	0.00
Total Vorsorgekapital Aktive Versicherte	219'209'454.23	199'788'388.22
Sparkapital (BVG)	169'527'983.75	158'640'854.17
Zusatzkapital (Sparkapital weitergehende Vorsorge)	44'393'240.49	37'288'077.71
Sparkapital Pläne E und F	5'288'229.99	3'859'456.34
Total Sparkapital	219'209'454.23	199'788'388.22
53 Summe der Altersguthaben nach BVG	31.12.2019	31.12.2018
	CHF	CHF
Altersguthaben nach BVG (Schattenrechnung)	164'861'411.75	154'822'141.62
BVG-Minimalzins, vom Bundesrat festgelegt (Nachschüssigkeit bedacht)	1.00%	1.00%

54 Entwicklung des Deckungskapitals für Rentner	31.12.2019	31.12.2018
	CHF	CHF
Stand des Deckungskapitals am 1.1.	41'205'611.00	36'795'766.00
Auflösung Vorsorgekapital Aktive Versicherte	4'001'964.26	3'613'492.72
Laufende Renten	-2'995'146.30	-2'680'412.35
Kapitalleistungen Alter (Art. 8/3, 8/4, 14/5/3)	-153'003.00	-147'611.00
Kapitalleistungen Tod und Invalidität (Art. 8/3, 8/4, 16/3, 18/3)	-46'036.00	-17'302.00
Verzinsung	824'112.00	827'905.00
Anpassung an neue technische Grundlagen	0.00	1'916'514.00
Bildung (+) / Auflösung (-) gemäss versicherungstechnischer Bilanz	2'055'805.04	897'258.63
Total Vorsorgekapital Rentner	44'893'307.00	41'205'611.00
Anzahl Rentner (Details siehe 22)	543	519

Die Verzinsung per 01.01.2019 wurde mit dem technischen Zins von 2.00 % vorgenommen.

Infolge der Rückstellungsberechnung per 31.12.2019 von der Swiss Life Pension Services AG wurde das Deckungskapital für Rentner um CHF 2'044'306.04 erhöht.

55 Ergebnis des letzten versicherungstechnischen Gutachtens

Das versicherungstechnische Gutachten vom Juni 2017 per 31.12.2016 (Swiss Life Pension Services AG) zeigt, dass die Agrisano Pencas

- aus versicherungstechnischer Sicht Sicherheit bietet, dass sie ihre Verpflichtungen erfüllen kann und
- ihre reglementarischen und versicherungstechnischen Bestimmungen über die Leistungen und Finanzierung dem Gesetz entsprechen.

56 Technische Grundlagen und andere versicherungstechnisch relevante Annahmen

Für die Berechnung der Deckungskapitalien der anwartschaftlichen und laufenden Renten wurden die technischen Grundlagen BVG 2015 verwendet.

Als technischer Zinssatz, der die nachhaltig gesicherte Verzinsung der Vermögensanlagen widerspiegelt, wurde ein Jahreszinssatz von 2.00 % gewählt.

57 Zusammensetzung, Entwicklung und Erläuterung der technischen Rückstellungen

	31.12.2019	31.12.2018
	CHF	CHF
Rückstellung für die Zunahme der Lebenserwartung	660'000.00	403'000.00
Rückstellung für Pensionierungsverluste	8'111'000.00	6'882'000.00
Rückstellung für Risikoschwankungen	4'920'000.00	4'810'000.00
Rückstellungen für spezielle Ereignisse *)	7'415'000.00	2'000'000.00
Total technische Rückstellungen	21'106'000.00	14'095'000.00

*) nächste Seite

	31.12.2019	31.12.2018
*) Detail zu Rückstellungen für spezielle Ereignisse		
Zusatzverzinsung AGH 2018 von 1.00 % (per 31.12.2019)	0.00	2'000'000.00
Zusatzverzinsung AGH 2019 von 1.00 % (per 31.12.2020)	2'422'000.00	0.00
Rückstellung für Senkung technischer Zinssatz von 2.00 % auf 1.50 %	4'993'000.00	0.00
Total Rückstellungen für spezielle Ereignisse	7'415'000.00	2'000'000.00

Aufgrund der Nachschüssigkeit werden Rückstellungen gebildet, weil die Zusatzverzinsung der Altersguthaben dadurch erst jeweils im nächsten Jahr erfolgt.

	31.12.2019	31.12.2018
58 Vorsorgekapitalien und technische Rückstellungen		
	CHF	CHF
Stand Vorsorgekapitalien und technische Rückstellungen am 1.1.	255'088'999.22	235'889'937.02
Veränderung Sparguthaben	19'421'066.01	17'877'217.20
Veränderung technische Rückstellungen	7'011'000.00	-3'088'000.00
Veränderung Deckungskapital Rentner	2'863'584.00	3'581'940.00
Verzinsung Deckungskapital Rentner	824'112.00	827'905.00
Total Vorsorgekapitalien und technische Rückstellungen	285'208'761.23	255'088'999.22

	31.12.2019	31.12.2018
59 Deckungsgrad nach Art. 44 BVV 2		
	CHF	CHF
Erforderliche Vorsorgekapitalien und technische Rückstellungen	285'208'761.23	255'088'999.22
Vorsorgekapitalien und technische Rückstellungen	285'208'761.23	255'088'999.22
Wertschwankungsreserve	62'384'126.00	43'001'240.07
Freie Mittel	2'529'007.67	0.00
Mittel, zur Deckung der reglementarischen Verpflichtungen verfügbar	350'121'894.90	298'090'239.29
Deckungsgrad (Verfügbar in % der erforderlichen Mittel)	122.8%	116.9%

6 Erläuterung der Vermögensanlage und des Netto-Ergebnisses aus Vermögensanlage

61 Organisation der Anlagetätigkeit, Anlageberater und Anlagemanager, Anlagereglement

Die Anlagetätigkeit wird gemäss Anlagereglement vom 31.12.2017 innerhalb der definierten Bandbreiten vorgenommen. Sämtliche gesetzlichen Anlagevorschriften und Bestimmungen des BVG, der BVV 2 sowie die Weisungen und Empfehlungen des BSV und der Aufsichtsbehörde werden eingehalten. Insbesondere die Einhaltung von Art. 50 BVV 2 Absätze 1 - 3 ist erfüllt. Die bei der Agrisano Pencas mit der Vermögensverwaltung beauftragten Personen unterstehen der ASIP-Charta und den mitgeltenden Fachrichtlinien.

Organisation der Anlagetätigkeit:

Stiftungsrat: Gesamtverantwortung, genehmigt Anlagereglement inkl. Anlagestrategie
 Anlageausschuss: Umsetzung Anlagestrategie, Einhaltung Anlagereglement
 Geschäftsstelle: Planung Anlagestrategie, Umsetzung und Überwachung der Anlagetätigkeit
 Depotstellen: Aargauische Kantonalbank und Neue Aargauer Bank

Genauere Ausführungen zur Organisation der Anlagetätigkeit können aus dem Reglement der Kapitalanlagen entnommen werden. Der Stiftungsrat sowie der Anlageausschuss werden gemäss dem Informationskonzept laufend von der Geschäftsstelle über die Anlagetätigkeit informiert. Mit dieser Berichterstattung ist sichergestellt, dass die verantwortlichen Organe über aussagekräftige Informationen verfügen, die ihnen die Wahrnehmungen der zugeordneten Führungsverantwortung ermöglicht.

Die Retrozessionen werden als Wertschriftenenertrag verbucht und somit der Stiftung gutgeschrieben. Die Handhabung von Retrozessionen ist mit den folgenden Vertragspartnern geregelt:

- Aargauische Kantonalbank, Aarau
- Neue Aargauer Bank, Brugg

Die BVG- und Stiftungsaufsicht Aargau (BVSA) hat Kenntnis über die einzelnen Vereinbarungen mit den Vertragspartnern.

Die Agrisano Pencas hat die Aktionärsrechte und die Informationspflicht wahrgenommen.

Datum der Veröffentlichung: Für das Jahr 2019 am 18.11.2019
 Für das Jahr 2018 am 03.01.2019
 Ort der Veröffentlichung: [www.agrisano.ch/über uns/corporate governance/ agrisano prevos und agrisano pencas/aktionärsrechte](http://www.agrisano.ch/über-uns/corporate-governance/agrisano-prevos-und-agrisano-pencas/aktionärsrechte)
 Vertreter: Inrate AG, Binzstrasse 23, 8045 Zürich

62 Zielgrösse und Berechnung der Wertschwankungsreserve

	31.12.2019	31.12.2018
	CHF	CHF
Stand der Wertschwankungsreserve am 1.1.	43'001'240.07	57'509'792.00
Entnahme zugunsten der Betriebsrechnung	0.00	-14'508'551.93
Zuweisung zulasten der Betriebsrechnung	19'382'885.93	0.00
Wertschwankungsreserve gemäss Bilanz	62'384'126.00	43'001'240.07
Zielgrösse der Wertschwankungsreserve (Betrag)	62'384'126.00	57'509'792.00
Reservedefizit bei der Wertschwankungsreserve	0.00	-14'508'551.93
Bilanzwert der Wertschriften	347'312'011.00	263'210'410.00
Gebuchte Wertschwankungsreserve in %	17.96%	16.34%
Zielgrösse Wertschwankungsreserve in %	17.96%	21.84%

Die Zielgrösse der Wertschwankungsreserve basiert auf den im "Anhang zum Reglement über die Kapitalanlagen" definierten Vorgaben. Die Wertschwankungsreserve verändert sich per 31.12.2019 von 88.83 % per Ende Vorjahr auf neu 100.00 % des Sollbetrages.

63 Darstellung der Vermögensanlage nach Anlagekategorien

	31.12.2019	31.12.2018
	CHF	CHF
Obligationen / Obligationenfonds in CHF (Schweiz)	122'506'608.00	85'456'960.00
Obligationen / Obligationenfonds in CHF (Ausland)	38'294'678.00	29'766'192.00
Obligationen / Obligationenfonds in FW	0.00	0.00
Aktien und Fondsanteile in CHF	1'223'244.00	9'289'982.00
Aktien und Fondsanteile Ausland in CHF	90'241'570.00	57'842'259.00
Aktien und Fondsanteile Ausland in FW	14'104'441.00	17'927'312.00
Alternative Anlagen in CHF	0.00	0.00
Alternative Anlagen in FW	0.00	0.00
Immobilienfonds Schweiz	66'735'970.00	48'873'705.00
Immobilienfonds Ausland	4'740'000.00	4'580'000.00
Liegenschaft Laurpark	2'600'000.00	2'600'000.00
Heizungsgesellschaft Laurpark	365'500.00	374'000.00
Darlehen an Agrisano Stiftung	6'500'000.00	6'500'000.00
Total	347'312'011.00	263'210'410.00

64 Erläuterung des Netto-Ergebnisses aus Vermögensanlage

	2019	2018
	CHF	CHF
Liquidität inkl. Fremdwährungsanpassungen	565'179.93	500'239.11
Obligationen / Obligationenfonds in CHF (Schweiz)	4'385'271.91	569'600.71
Obligationen / Obligationenfonds in CHF (Ausland)	2'105'384.35	-2'618'460.84
Obligationen / Obligationenfonds in FW	0.00	0.00
Aktien und Fondsanteile in CHF	1'447'546.96	-1'096'624.70
Aktien und Fondsanteile Ausland in CHF	14'585'728.36	-4'413'342.00
Aktien und Fondsanteile Ausland in FW	3'456'945.92	-3'596'229.40
Alternative Anlagen in CHF	0.00	217'704.20
Alternative Anlagen in FW	0.00	0.00
Immobilienfonds Schweiz	6'886'848.14	-50'722.10
Immobilienfonds Ausland	385'367.97	-219'574.00
Liegenschaft Laurpark	110'375.00	110'393.60
Darlehen / Hypotheken	97'500.00	97'500.00
Verwaltungsaufwand der Vermögensanlage	-2'111'671.38	-2'001'697.78
Zins Arbeitgeber-Beitragsreserve	-92'432.25	-16.45
Zinsen auf Destinatärsleistungen	-214'026.40	-208'509.15
Netto-Ergebnis aus Vermögensanlage	31'608'018.51	-12'709'738.80

Erläuterung zu den Vermögensverwaltungskosten	2019	2018
	CHF	CHF
Kontenführungsspesen	677.50	760.50
Depotgebühren	188'360.21	198'250.76
Kauf und Verkauf von Wertschriften	287'943.42	161'946.91
Steuerauszug	452.35	613.90
Direkt verbuchte Vermögensverwaltungskosten	477'433.48	361'572.07
Summe aller Kostenkennzahlen für Kollektivanlagen	1'634'237.90	1'640'125.71
Total Vermögensverwaltungskosten	2'111'671.38	2'001'697.78

Vermögensanlagen	31.12.2019	31.12.2018
	CHF	CHF
Total Vermögensanlagen	347'312'011.00	263'210'410.00
Transparente Anlagen	337'228'271.00	263'210'410.00
Intransparente Anlagen nach Art. 48a Abs. 3 BVV2	10'083'740.00	0.00
TER-Kennzahlen		
Kostentransparenzquote	97.10%	100.00%
TER-Kostenquote	0.87%	0.72%

Vermögensverwaltungskosten		
Direkt verbuchte Vermögensverwaltungskosten	477'433.48	361'572.07
Summe aller Kostenkennzahlen für Kollektivanlagen	1'634'237.90	1'640'125.71
Total Vermögensverwaltungskosten	2'111'671.38	2'001'697.78
in % der kostentransparenten Vermögensanlagen	0.63%	0.76%

Intransparente Anlagen nach Art. 48a Abs. 3 BVV2

ISIN	Anbieter	Produktname	Bestand 31.12.2019	Bestand 31.12.2018	Marktwert 31.12.2019 CHF	Marktwert 31.12.2018 CHF
LU2084868962	Glob. Inv. SICAV	Innovatin World Large Caps by AMG Kap.	3000	0	3'001'440.00	
CH0495275668	Helvetica Swiss Liv.	Helvetica Swiss Living (HSL)	30000	0	3'052'500.00	
LI0247154623	LGT Funds SICAV	LGT Sustainable Bond Fund Glob Hedged Namen	4000	0	4'029'800.00	

Performance des Gesamtvermögens	2019	2018
	CHF	CHF
Summe aller Aktiven zu Beginn des Geschäftsjahrs	314'511'187.44	309'854'406.56
Summe aller Aktiven am Ende des Geschäftsjahrs	367'427'771.31	314'511'187.44
Durchschnittlicher Bestand der Aktiven (ungewichtet)	340'969'479.38	312'182'797.00
Netto-Ergebnis aus Vermögensanlage	31'608'018.51	-12'709'738.80
Performance auf dem Gesamtvermögen	9.3%	-4.1%

65 Erläuterung der Arbeitgeber-Beitragsreserve

Arbeitgeberbeitragsreserve	31.12.2019	31.12.2018
	CHF	CHF
Stand Arbeitgeber-Beitragsreserven am 1.1.	6'408'561.55	6'056'331.80
Zuweisung	201'070.75	512'800.00
Verwendung	-232'651.15	-160'586.70
Zins 1.50 % / Vorjahr 0.00 %	92'432.25	16.45
Total Arbeitgeber-Beitragsreserven	6'469'413.40	6'408'561.55

Im 2018 wurden die AGBR nicht verzinst. Der Betrag von CHF 16.45 resultiert aus einer Vorjahreskorrektur.

7 Erläuterung weiterer Positionen der Bilanz und der Betriebsrechnung

71 Debitoren	31.12.2019	31.12.2018
	CHF	CHF
Offene Prämienrechnungen	535'333.40	596'183.05
Delkredere	-115'000.00	-133'000.00
Agrisano Prevos	428'838.86	315'663.46
Agrisano Stiftung	178'838.10	56'933.65
Diverse	0.00	1'600.00
Total Debitoren	1'028'010.36	837'380.16
72 Aktive Rechnungsabgrenzung	31.12.2019	31.12.2018
	CHF	CHF
Abgrenzung Altersgutschriften und Zinsen Folgejahr	1'564'070.35	1'124'885.75
Total Aktive Rechnungsabgrenzung	1'564'070.35	1'124'885.75
73 Verbindlichkeiten	31.12.2019	31.12.2018
	CHF	CHF
Freizügigkeitsleistungen und Renten	198'168.61	730'855.36
Kreditoren Sage CHF	145'319.95	129'637.15
Agrisano Krankenkasse AG	8'221.70	4'662.45
Diverse	47'775.55	43'473.14
Total Kreditoren	399'485.81	908'628.10
74 Passive Rechnungsabgrenzung	31.12.2019	31.12.2018
	CHF	CHF
Vorausfakturierte Prämien	449'576.20	362'031.90
Vorauszahlungen	7'720'306.50	6'666'842.70
Rückstellung Zins Alterskapital	2'192'094.50	1'997'883.90
Sonstige Abgrenzungen	75'000.00	77'000.00
Total Passive Rechnungsabgrenzung	10'436'977.20	9'103'758.50

75 Debitorenverluste	2019	2018
	CHF	CHF
Effektive Verluste auf Debitoren	46'189.65	-2'705.90
Anpassung Delkredererückstellung	18'000.00	-3'000.00
Total Debitorenverluste	64'189.65	-5'705.90

Im 2019 wurde vom Sicherheitsfonds ein im 2017 abgeschriebener Fall mit CHF 46'206.20 vergütet.

76 Allgemeiner Verwaltungsaufwand	2019	2018
	CHF	CHF
Löhne	1'215'245.60	1'115'483.35
Sozialleistungen	284'441.70	259'169.85
Spesen	30'693.90	21'539.35
Diverse Personalkosten	29'130.09	40'870.00
Provisionen Vertragspartner	875'547.90	839'017.10
Stiftungsrat	40'590.85	54'230.20
EDV-Kosten	111'150.55	119'968.86
Miete und Nebenkosten	28'463.15	33'164.90
Büromaterial und Drucksachen	9'834.35	11'482.20
Telefon und Fax	1'639.80	1'813.75
Projekt & Betrieb "BOSKOP"	32'641.05	19'657.93
Projekt & Betrieb "QM"	1'047.65	956.95
Projekt & Betrieb "Kundenportal"	83'621.20	0.00
Diverser Verwaltungsaufwand	34'488.98	42'060.73
Total Verwaltungsaufwand	2'778'536.77	2'559'415.17

8 Auflagen der Aufsichtsbehörde

Keine Auflagen seitens der Aufsichtsbehörde

9 Weitere Informationen mit Bezug auf die finanzielle Lage

Keine

10 Ereignisse nach dem Bilanzstichtag

Ereignisse nach dem Bilanzstichtag, welche das Ergebnis 2019 beeinflussen, gab es keine.

Vermögensanlage / Risikoverteilung

Anlagekategorie	Portfolio per 31.12.2019		Anteil	Strategie		
	CHF	CHF		Effektiv	Struktur	Bandbreite
			%	%	%	
Forderungen und aktive Rechnungsabgrenzung	DI	4'111'081	4'111'081	1.1%	0%	-
Liquidität / Geldmarkt	DI	16'004'679				
	KO	0	16'004'679	4.4%	5%	1 - 30%
Obligationen CHF (Schweiz)	DI	107'689'690				
	KO	14'816'918	122'506'608	33.3%	21%	10 - 50%
Obligationen CHF (Ausland)	DI	6'702'600				
	KO	31'592'078	38'294'678	10.4%	15%	0 - 30%
Obligationen FW	DI	0				
	KO	0	0	0.0%	2%	0 - 15%
Grundpfandtitel (Hypotheken)	DI	0	0	0.0%	2%	0 - 10%
Darlehen	DI	6'500'000	6'500'000	1.8%	5%	0 - 10%
Aktien CHF	DI	1'223'244				
	KO	90'241'570	91'464'814	24.9%	12.5%	5 - 30%
Aktien FW	DI	646'132				
	KO	13'458'309	14'104'441	3.8%	12.5%	5 - 30%
Alternative Anlagen (Rohstoffe)	DI	0				
	KO	0	0	0.0%	5%	0 - 10%
Immobilien	DI	2'965'500				
	KO	71'475'970	74'441'470	20.3%	20%	10 - 30%
Total			367'427'771	100.0%	100%	

DI Direkt-Anlagen

KO Kollektive Anlagen (z.B. Anlagefonds, Anlagestiftungen etc.)

Rapport de l'organe de révision sur les comptes annuels

pour l'exercice 2019
Au Conseil de fondation de

Agrisano Pencas, Brugg

Balmer-Etienne AG
Kauffmannweg 4
6003 Lucerne
Téléphone +41 41 228 11 11

info@balmer-etienne.ch
balmer-etienne.ch

En notre qualité d'organe de révision, nous avons effectué l'audit des comptes annuels ci-joints de Agrisano Pencas, comprenant le bilan, le compte d'exploitation et l'annexe pour l'exercice arrêté au 31 décembre 2019.

Responsabilité du Conseil de fondation

La responsabilité de l'établissement des comptes annuels, conformément aux dispositions légales, à l'acte de fondation et aux règlements, incombe au Conseil de fondation. Cette responsabilité comprend la conception, la mise en place et le maintien d'un contrôle interne relatif à l'établissement des comptes annuels afin que ceux-ci ne contiennent pas d'anomalies significatives, que celles-ci résultent de fraudes ou d'erreurs. En outre, le Conseil de fondation est responsable du choix et de l'application de méthodes comptables appropriées, ainsi que des estimations comptables adéquates.

Responsabilité de l'expert en matière de prévoyance professionnelle

Le Conseil de fondation désigne pour la vérification, en plus de l'organe de révision, un expert en matière de prévoyance professionnelle. Ce dernier examine périodiquement si l'institution de prévoyance offre la garantie qu'elle peut remplir ses engagements et si les dispositions réglementaires de nature actuarielle et relatives aux prestations et au financement sont conformes aux dispositions légales. Les provisions nécessaires à la couverture des risques actuariels se calculent sur la base du rapport actuel de l'expert en matière de prévoyance professionnelle au sens de l'art. 52e al. 1 LPP en relation avec l'art. 48 OPP 2.

Responsabilité de l'organe de révision

Notre responsabilité consiste, sur la base de notre audit, à exprimer une opinion sur les comptes annuels. Nous avons effectué notre audit conformément à la loi suisse et aux Normes d'audit suisses (NAS). Ces normes requièrent de planifier et réaliser l'audit pour obtenir une assurance raisonnable que les comptes annuels ne contiennent pas d'anomalies significatives.

Un audit inclut la mise en œuvre de procédures d'audit en vue de recueillir des éléments probants concernant les valeurs et les informations fournies dans les comptes annuels. Le choix des procédures d'audit relève du jugement de l'auditeur, de même que l'évaluation des risques que les comptes annuels puissent contenir des anomalies significatives, que celles-ci résultent de fraudes ou d'erreurs. Lors de l'évaluation de ces risques, l'auditeur prend en compte le contrôle interne relatif à l'établissement des comptes annuels pour définir les procédures d'audit adaptées aux circonstances, et non pas dans le but d'exprimer une opinion sur l'efficacité de celui-ci. Un audit comprend, en outre, une évaluation de l'adéquation des méthodes comptables appliquées et du caractère plausible des estimations comptables effectuées ainsi qu'une appréciation de la présentation des comptes annuels dans leur ensemble. Nous estimons que les éléments probants recueillis constituent une base suffisante et adéquate pour former notre opinion d'audit.

Opinion d'audit

Selon notre appréciation, les comptes annuels de l'exercice arrêté au 31 décembre 2019 sont conformes à la loi suisse, à l'acte de fondation et aux règlements.

Rapport sur d'autres dispositions légales et réglementaires

Nous attestons que nous remplissons les exigences légales d'agrément (art. 52b LPP) et d'indépendance (art. 34 OPP 2) et qu'il n'existe aucun fait incompatible avec notre indépendance.

Nous avons également procédé aux vérifications prescrites aux art. 52c al. 1 LPP et 35 OPP 2. Le Conseil de fondation répond de l'exécution de ses tâches légales et de la mise en œuvre des dispositions statutaires et réglementaires en matière d'organisation, de gestion et de placements.

Nous avons vérifié:

- si l'organisation et la gestion étaient conformes aux dispositions légales et réglementaires et s'il existait un contrôle interne adapté à la taille et à la complexité de l'institution;
- si les placements étaient conformes aux dispositions légales et réglementaires;
- si les comptes de vieillesse LPP étaient conformes aux dispositions légales;
- si les mesures destinées à garantir la loyauté dans l'administration de la fortune avaient été prises et si le respect du devoir de loyauté ainsi que la déclaration des liens d'intérêts étaient suffisamment contrôlés par l'organe suprême;
- si les indications et informations exigées par la loi avaient été communiquées à l'autorité de surveillance;
- si les actes juridiques passés avec des personnes proches qui nous ont été annoncés garantissaient les intérêts de l'institution de prévoyance.


Nous attestons que les dispositions légales, statutaires et réglementaires applicables en l'espèce ont été respectées.

Nous recommandons d'approuver les comptes annuels présentés.


Lucerne, 17 février 2020

rf/mh

Balmer-Etienne AG



Roland Furger
Expert - réviseur agréé
(Réviseur responsable)



Monika Willmann
Expert - réviseur agréé

Comptes annuels comprenant le bilan, le compte d'exploitation et l'annexe